

ACO Self® Europoint –
das modulare System
für die Punktentwässerung



Sammelstelle

für Schmutz- und

Regenwasser



The image shows a close-up of a square metal grate drain on a paved surface. The grate is made of a grid of metal bars. In the background, a green bicycle with a grey basket is parked against a brick wall. A white line is painted on the pavement. The overall scene is outdoors, likely on a sidewalk or parking area.

ACO Punktentwässerung

ACO Self® Europoint Entwässerung von Freiflächen

- Wasserzapfstellen in Gärten, auf Terrassen
- Wasserzapfstellen an Garagenauffahrten
- Pkw-Parkplätze: öffentliche Parkplätze, Kundenparkplätze vor Supermärkten, Firmenparkplätze
- Parkanlagen

Im Baukasten – ein Punktablauf für jede Anwendung

Der ACO Self® Baukasten, das erfolgreiche System der Linienentwässerung im privaten Haus-, Hof- und Gartenbereich, wurde um eine modulare Punktentwässerung erweitert. Ebenso wie die Rinnen vereinen die Punktabläufe hohe Qualität mit ästhetischem Anspruch.

Wenn Pflastersteine, Gehwegplatten oder Asphalt die Flächen rund um Gebäude versiegeln, kann Regen- und Schmutzwasser nicht natürlich versickern. Die frost- und tausalzbeständigen ACO Self® Punktabläufe bieten eine einfache und praktische Lösung für Auffahrten sowie Hof- und größere Parkflächen; sie gewährleisten, dass das Oberflächenwasser gesammelt und abgeführt wird. Auch unter Wasserzapfstellen im Garten sorgen sie für eine zuverlässige Aufnahme des Wassers.

Mit der Entwicklung des Ablaufs Europoint bietet ACO zahlreiche individuelle Kombinationsmöglichkeiten. Die PKW-befahrbaren Roste orientieren sich optisch an der Linienentwässerung und ermöglichen so eine einheitliche Gestaltung. Auch das Lagerkonzept ist an den ACO Self® Baukasten Linienentwässerung angelehnt.

ACO Self® Punktabläufe Europoint zeichnen sich durch eine rückstaudichte Verbindung der Aufbauelemente und eine hochwertige Rostverriegelung aus. Sie genügen den unterschiedlichsten Ansprüchen – vom einfachen bis zum normgerechten Einbau im Hinblick auf Frostschutz und Schmutzwasserhöhe. Laubfang- und Schlammeimer lassen sich einfach entnehmen und reinigen. Auch dank des umfangreichen Zubehörs für jede Anwendung und Einbausituation, wie Geruchsverschlüsse, Aufsätze für den Höhenausgleich und/oder Anschluss eines Regenfallrohrs, sind ACO Self® Punktabläufe wahre Allrounder.

Baukastensystem: Seite 10/11



Anwendung Garten
Seite 4/5



Anwendung Auffahrt
Seite 6/7



Anwendung Parkplatz
Seite 8/9

ACO Punktentwässerung

für den Gartenbereich



Im Gartenbereich kann die Entwässerung der versiegelten Fläche des Gehweges um das Haus sehr einfach durch einen Punktablauf realisiert werden. Auch in Verbindung mit einer Wasserentnahmestelle aus der Serie ACO Rain4me macht dieser Punktablauf eine gute Figur. So kommen Sie trockenen Fußes an Ihr Ziel.




ACO Self® Europoint Flach

mit Laubfang und optionalem Geruchsverschluss, Sperrwasserhöhe 50 mm, zum Anschluss an ein senkrechtes KG-Rohr DN/OD 110

Rutschhemmender Microgrip-Rost

Im Bereich von Terrassen oder Hauseingängen können glatte Oberflächen bei Feuchtigkeit schnell zur Rutschpartie werden. Viele Bodenbeläge werden aus diesem Grund mit rutschhemmenden Oberflächen ausgestattet. Um die Lösung abzurunden, bietet ACO mit dem neuen Kunststoffrost mit Microgrip erstmals auch eine rutschhemmende Abdeckung für Entwässerungssysteme rund ums Haus.



Alternativ gibt es weitere Abdeckungen zur Auswahl – siehe Seite 10



ACO Punktentwässerung

an der Garagenzufahrt

In der Nähe des Hauses und der Zufahrt zu Carport oder Garage findet man häufig Wasserentnahmestellen und Regenfallrohre. Mit dem Punktablauf lassen sich unterschiedliche Anforderungen durch ein Produkt gemeinsam lösen.

Das Wasser kann zielgerichtet aufgenommen und abgeleitet werden. Laub und Verunreinigungen aus der Umgebung werden aufgenommen und im integrierten, leicht zu reinigenden Schmutzfangemier gesammelt. Geruchsbelästigung aus dem städtischen Mischkanal lässt sich durch einen funktionalen Geruchsverschluss vermeiden.


ACO Self® Europoint Tief

mit Schmutzzeimer, optionalem Geruchsverschluss, Sperrwasserhöhe 50 mm, Anschluss für KG-Rohr DN/OD 110, mit Lippenlabyrinthdichtung



Längsstabrost Edelstahl

Die schmalen Dreikantprofile und eine gebürstete Oberfläche geben dem Längsstabrost ein besonders elegantes Erscheinungsbild – passend zur Abdeckung der Entwässerungsrinne ACO Self® Euroline. Zudem ist er aus hochwertigem Edelstahl gefertigt und damit äußerst langlebig.



Alternativ gibt es weitere Abdeckungen zur Auswahl – siehe Seite 10



ACO Self® Europoint Tief

mit Aufsatzkasten zum horizontalen Anschluss eines KG-Rohres DN/OD 110



ACO Self® Europoint Tief/Rund
mit einem Zwischenelement

8
ACO Punktentwässerung

im Pkw-befahrenen Bereich

In Pkw-befahrenen Bereichen größerer Flächen von Wohnanlagen entstehen häufig komplexe Einbausituationen in der der normgerechte Einbau eine Frostsicherheit und ausreichende Sperrwasserhöhen in Geruchsverschlüssen definiert. Hierfür bietet die ACO Self® Punktentwässerung die passende Lösung.

Zusätzlich lässt sich der Punktablauf sehr genau durch seinen einstellbaren Aufsatz an die Oberfläche anpassen. Der äußerst robuste Pkw-befahrbare Gussrost rundet das funktionale Produkt ab.



ACO Self® Europoint Tief/Rund

mit Schmutzeimer, optionalem Geruchsverschluss, Sperrwasserhöhe 100 mm, mit Lippendichtung und optimal einstellbar (in Höhe, Neigung und 360° drehbar). Für den normgerechten frostsicheren Einbau (Tiefe >800 mm) mit zwei Zwischenteilen konfigurierbar.



3% neigbar




360° drehbar



30 mm Höhe einstellbar

Abdeckrost Gusseisen Klasse B 125

Ein Klassiker im ACO Self® Rostprogramm. Der robuste Werkstoff und das markante Design sind seit jeher seine Qualitätsmerkmale. Der Gussrost eignet sich besonders für den vielbefahrenen Bereich.



Alternativ gibt es weitere Abdeckungen zur Auswahl – siehe Seite 10

Punktentwässerung ACO Self® Europoint Baukasten


Rost



Maschenrost Stahl verzinkt
Kl. B 125, Art.-Nr. 319626



Maschenrost Kunststoff
Pkw-befahrbar, Art.-Nr. 319621



Edelstahl Längsstabrost
Pkw-befahrbar, Art.-Nr. 319622



Gussrost
Kl. B 125, Art.-Nr. 319624



Voronoi Gussrost
Pkw-befahrbar, Art.-Nr. 319672



Kunststoffrost mit Microgrip
Kl. B 125, Art.-Nr. 319623



optional:
Rahmen




Design-Wenderahmen mit
Edelstahlkante zum farblich
passenden Anschluss an die Roste.
Art.-Nr. 319646

Oberteil

Oberteil
für Ablaufkörper rund,
mit Stutzen, DN 200
Höhe 227,5 mm
Art.-Nr. 319602



optional:
Aufsatzkasten



Aufsatzkasten
mit Fallrohranschluss,
mit Lippenlabyrinth-
dichtung, DN/OD 110
Höhe 243 mm
Art.-Nr. 319607



Zwischenteil
für Ablaufkörper rund
(max. 2 St. für norm-
gerechten Einbau)
Höhe 290 mm
Art.-Nr. 319606

optional:
Zwischenteil



Ablauf



Ablaufkörper Flach
mit Stutzen zum
Anschluss von KG-Rohren
DN/OD 110
252x252x227,5 mm
Art.-Nr. 319601



Ablaufkörper Tief
mit Anschluss für KG-Rohre
DN/OD 110, mit Lippen-
labyrinthdichtung (LLD)
252x252x398 mm
Art.-Nr. 319604



Ablaufkörper Tief/Rund
in Verbindung mit Oberteil,
mit Anschluss für KG-Rohre
DN/OD 110, mit LLD
240x240x360 mm
Art.-Nr. 319605

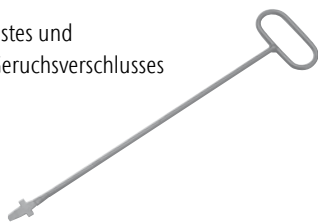
optional:

Zubehör

Rosthaken

zum Abheben des Rostes und
Herausnehmen des Geruchsverschlusses

Art.-Nr. 319655



Dichtmittel ACO Waterseal

zum Abdichten der Zwischenteile,
300 ml

Art.-Nr. 74520

passend für:
Art.-Nr. 319607
Art.-Nr. 319606



Schmutzfang

Schlammmeimer 2,6 l

Art.-Nr. 319482

passend für:
Art.-Nr. 319604
Art.-Nr. 319602



Laubfangeimer

1,1 l

Art.-Nr. 319483

passend für:
Art.-Nr. 319604
Art.-Nr. 319602
Art.-Nr. 319601



Geruchsverschluss

Sperrwasserhöhe 100 mm

Art.-Nr. 319643

passend für:
Art.-Nr. 319605



Sperrwasserhöhe 50 mm

Art.-Nr. 319642

passend für:
Art.-Nr. 319605
Art.-Nr. 319604



Sperrwasserhöhe 50 mm

Art.-Nr. 132493

passend für:
Art.-Nr. 319601



Komplettartikel



mit Kunststoffrost
Maschenrost 30/10
Art.-Nr. 319668



mit Kunststoffrost
mit Microgrip
Art.-Nr. 319670



mit Gussrost
Art.-Nr. 319663



mit Maschenrost
Stahl verzinkt
Art.-Nr. 319662

- Ablaufkörper Tief inklusiv Rost und Schlammmeimer
- Designrahmen für elegante Oberflächenlösung separat erhältlich
- Geruchsverschluss aus Edelstahl separat erhältlich
- L x B x H:
252 x 252 x 400 mm
252 x 252 x 404 mm (mit Gussrost)

ACO. we care for water

Intelligente Entwässerungssysteme von ACO sorgen dafür, dass Regen- und Abwasser abgeleitet oder gespeichert wird. Mit innovativer Abscheide- und Filtertechnik verhindern wir die Verunreinigung des Wassers. Wir nehmen die Herausforderung an, Wasser wiederzuverwenden und damit einen ressourcenschonenden Kreislauf zu sichern.

ACO GmbH

Postfach 320
24755 Rendsburg
Am Ahlmannkai
24782 Büdelsdorf
Tel. 04331 354-700
kundencenter@aco.com
www.aco.de

Finden Sie Ihren persönlichen
Ansprechpartner:

www.aco.de/kontakte

